

# PODSUFITKA DACHOWA

Perfekcyjne wykończenie okapu Twojego dachu

PRODUKT  
POLSKI

Podsufitka winylowa Boryszew ERG to doskonałe wykończenie okapu każdego dachu. Niezawodnie zabezpiecza okap wysunięty poza ścianę budynku przed działaniem szkodliwych czynników atmosferycznych oraz uszkodzeniami mechanicznymi.

Panele podsufitki Boryszew ERG, oferowane w wersji pełnej i perforowanej, zapewniają odpowiednią wentylację dachu, co jest szczególnie istotne w przypadku poddaszy użytkowych. Gama 18 kolorów pozwala na idealne dopasowanie podsufitki do kolorystyki wybranego elementu budynku: dachu, elewacji, okien, drzwi, a także systemu rynnowego. Uzupełnieniem oferty jest szeroki wybór listew wykończeniowych, umożliwiający zastosowanie podbitki do różnego rodzaju konstrukcji dachowych. Materiał, z którego wykonane są panele, nie wymaga konserwacji i malowania, a utrzymanie czystości jest wyjątkowo łatwe – wystarczy umyć wodą z dodatkiem dostępnych środków myjących.



**bezpieczny dla zdrowia**  
nie zawiera związków ołowiu



**50 lat gwarancji**  
na panele jednokolorowe



**wysoka trwałość**  
i niski koszt utrzymania



**odporny na warunki**  
atmosferyczne i uderzenia



**zapewnia**  
właściwą wentylację



**nie wymaga**  
konserwacji i malowania,  
łatwa w utrzymaniu czystości

Do produkcji podsufitki Boryszew ERG używa tylko czystego, pełnowartościowego polichloru winylu, co zapewnia wyjątkową trwałość i elastyczność oraz zapobiega kurczeniu i pękaniu paneli. Potwierdza to udzielana przez producenta długoterminowa gwarancja.

## Podsufitka dwupanelowa panel PEŁNY, PERFOROWANY:

długość 3660 mm  
szerokość 254 mm  
ilość/opak. 20 szt. = 18,6 m<sup>2</sup>  
kolor 1; 11÷13; 16÷17



## Podsufitka dachowa panel PEŁNY, PERFOROWANY:

długość 3390 mm  
szerokość 305 mm  
ilość/opak. 18 szt. = 18,6 m<sup>2</sup>  
kolor 1÷18



### ATESTY:

APROBATA TECHNICZNA Instytutu Techniki Budowlanej Nr AT-15-3040/2011  
ATEST HIGIENICZNY Nr HK/B/1108/01/2012  
KRAJOWA DEKLARACJA ZGODNOSCI NR 1/P/2015  
Na każdy z wyrobów posiadamy również Klasyfikację Ogniową wydaną przez ITB w zakresie rozprzestrzeniania ognia.

**aż 18 kolorów:**

## Listwy montażowe

listwa H:

długość 3810 mm  
ilość/opak. 22 szt.  
kolor 1÷18

listwa J 1/2:

długość 3810 mm  
ilość/opak. 40 szt.  
kolor 1÷18

narożnik ZEWNĘTRZNY:

długość 3050 mm  
ilość/opak. 12 szt.  
kolor 1; 11÷13; 16÷18



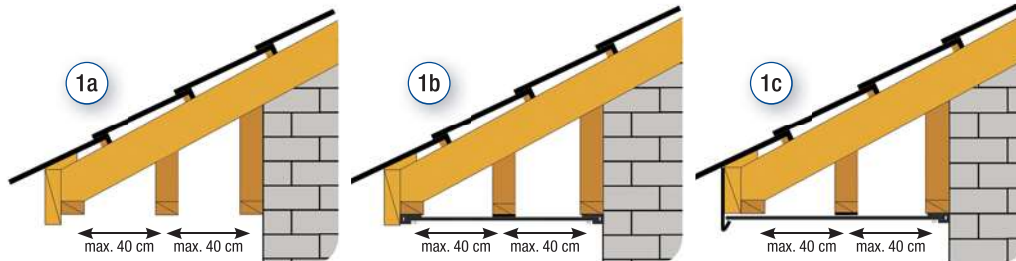
## Dwie metody montażu:

1. Podsufitka mocowana prostopadłe do elewacji budynku (zalecane)

1a. montaż łat drewnianych i ich wypoziomowanie

1b. mocowanie panela podsufitki przy użyciu obramowania z listew J 1/2 na całym obwodzie

1c. mocowanie podsufitki z wykorzystaniem listew J 1/2 i obróbki blacharskiej

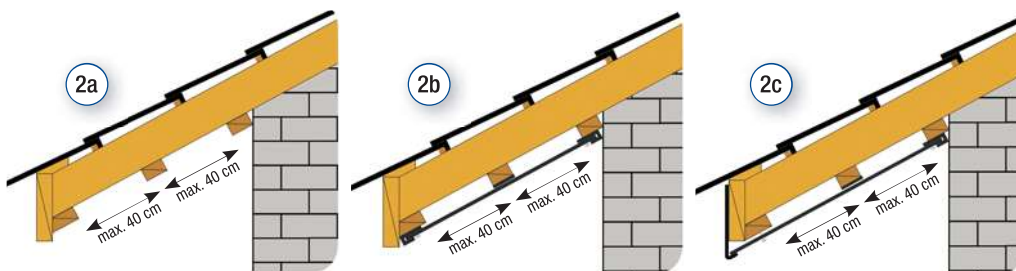


2. Podsufitka mocowana równoległe do połaci dachowej


2a. montaż łat drewnianych i ich wypoziomowanie

2b. mocowanie panela podsufitki za pomocą obramowania z listew J 1/2

2c. mocowanie podsufitki z wykorzystaniem listew J 1/2 i obróbki blacharskiej



**Rozwiązanie:** z łączeniem pod kątem prostym      z łączeniem pod kątem 45°



### UWAGA:

Podsufitka w kolorach ciemnych i drewnopodobnych, oprócz PMMA, nie może być montowana w miejscach nasłonecznionych (kolory nr: 11÷14, 16÷18). Podsufitka powinna być montowana z uwzględnieniem luzów dylatacyjnych. Aby umożliwić właściwą pracę panela, gwoździe lub odpowiednie wkręty należy mocować w środku owalnych otworów, bez dociskania!

